



リモデル事例シート


TOTO DaikEN YKK AP

空間	トイレ
タイトル	札幌市 M様邸 トイレのリフォーム
会社名	株式会社ふじ研究所
会社所在地	北海道

物件概要	住宅形態	マンション
	築年数	29 年
	リモデル面積	0.89 m ²
	リモデル日数	1 日
	リモデル費用	36 万円

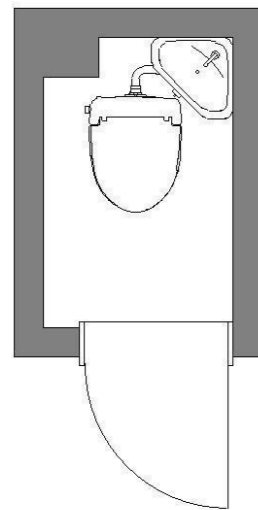
After ●リモデル後

Before ●リモデル前



<写真の説明> コンセントが手前にありすぎ、足下に配線がありじゃまである。

<リモデル前の図面>



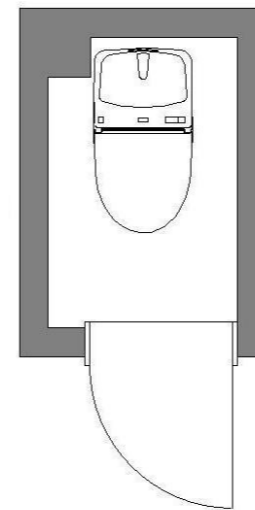
リモデル前のお施主様のお悩み



古い。暗い。水の流れが良くない。古い汚れが落ちない。

<写真の説明> GG3を採用。便器を納めるため背面のRD管の囲い部分を削り広くリフォームしました。後ろ側にコンセントを増設しウォシュレットの配線が見えにくくなるよう提案。

<リモデル後の図面>



リモデル後のお施主様の声

嫌だったトイレの掃除が楽くなりました!!
トイレが明るくなり、とても快適になりました。使用する水の量が減ってエコに貢献している気がします!!!

