



リモデル事例シート



TOTO DaikEN YKK AP

空間	トイレ
タイトル	札幌市 K様邸 トイレのリフォーム
会社名	株式会社ふじ研究所
会社所在地	北海道

物件概要	住宅形態	一戸建て
	築年数	30 年
	リモデル面積	1.2 m ²
	リモデル日数	2 日
	リモデル費用	37 万円

After ●リモデル後

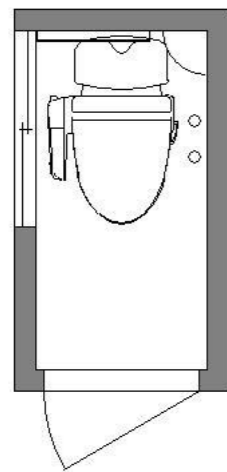
Before ●リモデル前



<写真の説明> 収納がありませんでした。また、水抜栓のハンドルが床掃除をしにくします。

<写真の説明> 収納たっぷりレストパルにリフォームしました。セフィオンテクト加工の手洗器で汚れにくくなりました。給水配管が隠ぺいになり、また水抜栓のハンドルをフロアハンドルに取り替えた為、全体がスッキリしました。

<リモデル前の図面>

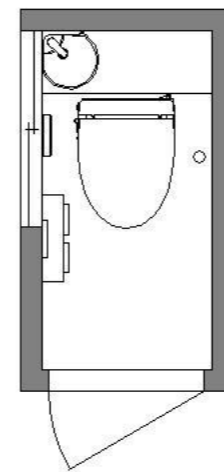


リモデル前のお施主様のお悩み



収納と配管が悩みの種でした。

<リモデル後の図面>



リモデル後のお施主様の声

床が平面になり、トイレットペーパー等の収納が便利になりました。来客時、トイレを使用した方にもお褒めの言葉をいただくほどです!!